

2014年4月1日からWEB登録システム (KICKOFF)がリニューアル

新KICKOFFからチーム・選手登録はこう変わる！！

変更のポイント



JFA ID取得が必要となります！



	いつ？	誰が？	どうやって？
①JFA IDを取得	4月1日～	チーム登録責任者 監督 コーチ 所属審判員	JFA登録便りVol.1 をご覧ください。
②JFA IDと保有資格 (チーム情報)の紐づけ		チーム登録責任者	JFA登録便りVol.2 をご覧ください。 チーム登録責任者がチーム情報の紐づけをする場合は、「チーム登録番号」と「2014年度KICKOFFログインパスワード」が必要です(パスワード変更した場合は変更後のパスワードが対象)。
③チーム情報変更申請		チーム登録責任者	新KICKOFFからチーム情報変更申請をします(追加する情報は、チーム名の英字表記・チームスタッフ情報)。

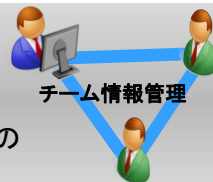


チーム・選手登録の機能変更点！




★ 複数のチーム関係者がKICKOFFを操作できる

チーム登録責任者は、登録責任者代理を2名まで指定することが可能です。
今までチーム確認カードを持つ1人しかログインできませんでしたが、今後は最大3名のチーム関係者がチームや選手の申請することができます。



★ チーム指導リフレッシュポイントの付与

チームに登録された監督・コーチに登録した有資格指導者を登録して頂きます。
その登録によりチーム指導リフレッシュポイントが付与されます。



★ 申請書類アップロード機能の追加

申請書や証明書等書類提出が必要な選手の申請に、書類のアップロード機能を追加しました。
今まで郵送していた申請書類は、アップロード提出することができます。

(※今までどおり紙で郵送する場合は、申請書類の送付先にご確認ください)



★ 申請に進捗があったときにお知らせが届く

登録完了

チームが申請した登録情報が、承認または差し戻しされると、チーム登録責任者とチーム連絡先のメールアドレスとマイページに、KICKOFFからお知らせが届きます。



★ 監督証や選手証が印刷できる

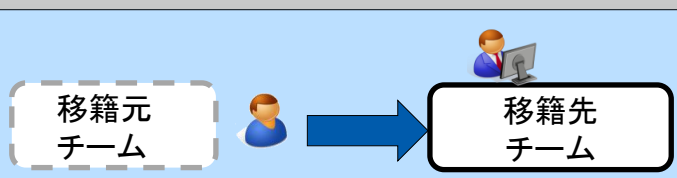
登録完了後に監督や選手の顔写真をアップロードすると、システム上で各種登録証を確認・印刷することができます。2014年度はカードタイプの監督証・選手証も発行します。

★ 移籍承諾番号がなくなる

年度内にチームを移る際に移籍元チームから発行していた「移籍承諾番号」を廃止します。これにより、チームに所属していないフリーの選手は、移籍元チームの承諾なしに新しいチームに加わることができます。

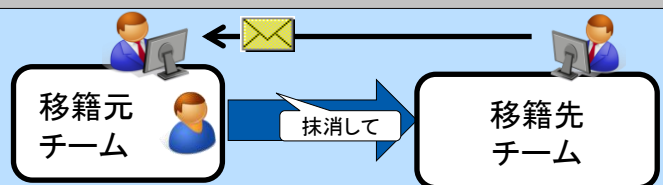
選手がフリーの状態の場合は

「**追加申請**」を利用します。
年度途中でも移籍承諾番号なしに次のチームに移籍することができます！



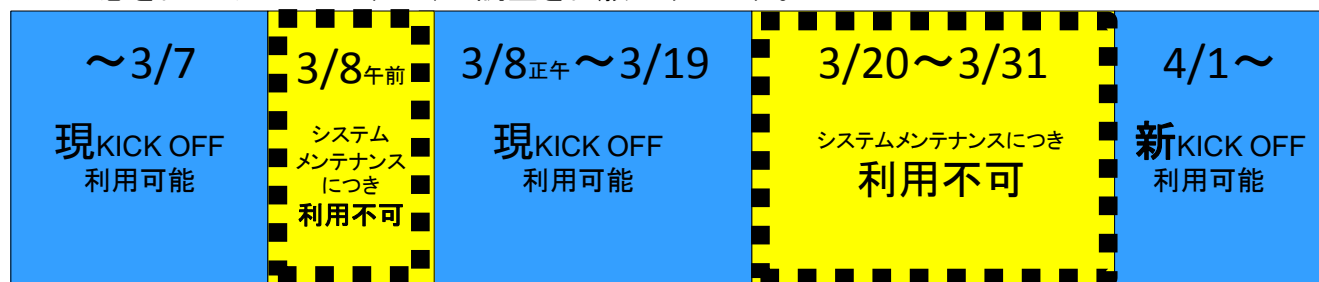
選手が移籍元チームに所属中の場合は

「**移籍登録申請**」を利用します。
移籍先チームから移籍元チームに抹消依頼通知が送信されます！



今後のスケジュール

システムを利用できない時期がございます。
ご迷惑をおかけいたしますが、ご調整をお願い致します。



その他注意事項

★ 12歳未満の選手は、みんな第4種チームに登録します

- ✓ 12歳未満の女子選手で構成される「少女」種別区分は、廃止します。
- ✓ 2013年度「少女」チームとして登録していたチームは、2014年3月8日正午以降に、第4種チームとしてチーム登録します。
- ✓ クラブ(中学)チーム等で上の世代の女子と一緒に活動している12歳未満の女子選手は、2014年度中に移籍する先(第4種チーム)を探してください。(またはチームの新設)

ご意見/ご要望集約窓口: pre_jentry_servicedesk@jfa.or.jp
皆様からのご意見、ご要望は集約して今後の情報展開に役立てさせていただきます。
申し訳ございませんが、1人1人に個別にご回答することは難しい旨ご了承ください。



DREAM
SPORTS