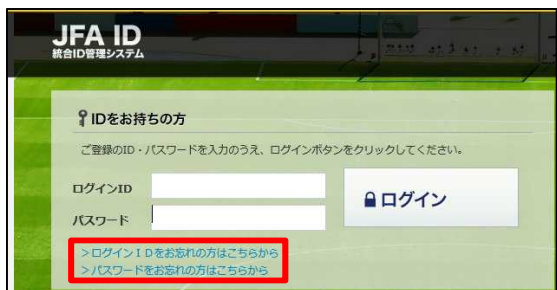


# サッカー / フットサル 審判員更新講習会の申込方法

(一社)高知県サッカー協会 審判委員会

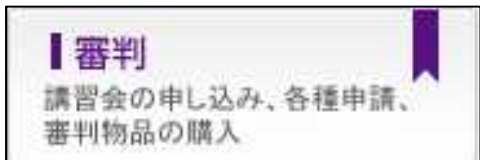
- ① 「JFA ID」(<https://ifaidd.fifa.jp/uniid-server/login>) アクセスし、ログインをする。
- ※ ログインID・パスワードをお忘れの場合は、ホームページ上から手続きをしてください。



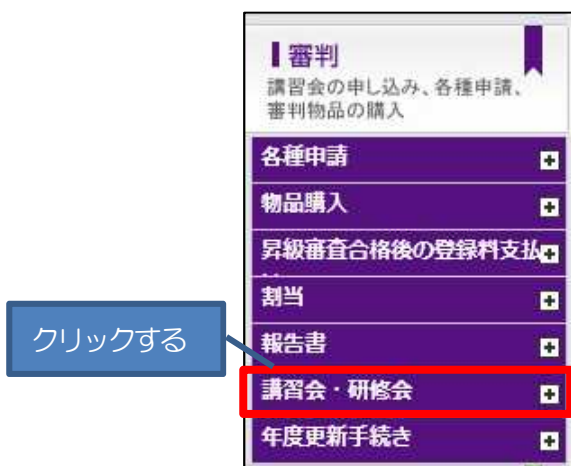
- ② 下のバナーをクリックし、KICKOFF サイトに進む。



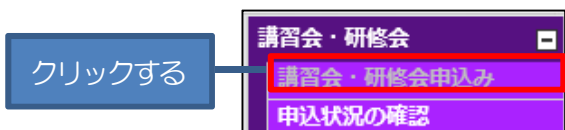
- ③ 画面左のバナー群より次のバナーをクリックする。



- ④ バナー下に出てくる「講習会・研修会」をクリックする。



- ⑤ その下に出てくる「講習会・研修会の申込み」をクリックする。



- ⑥ 下記にしたがって、項目を選択し、最後に「検索」をクリックする。

【技能区分】受講する資格に応じて「サッカー審判/フットサル審判」を選択する。

【主催協会】「高知県サッカー協会」を選択する。

【講習会・研修会区分】「更新講習会」を選択する。

最後に、「検索」をクリックしてください。

- ⑦ 受講を希望する講習会をクリックする。
- ⑧ 講習会詳細を確認し、ページ最後の「申込入力」をクリックする。
- ⑨ i) 講習会の選択と受講者情報の入力内容を確認し、ページの最後の「申込/支払手続きへ」をクリックする。  
※受講者情報(住所等)に訂正がある場合は、KICKOFFの「マイページ」→「基本情報編集」より訂正をしてください。
- ii) Web ページからのメッセージが出るので、「OK」をクリックする。
- ⑩ 支払方法を選択し、「お支払詳細設定・入力」をクリックする。
- ⑪ 支払方法に応じて、支払手続きを行う。

※コンビニ決済の方は、受付番号・確認番号を必ず、控えるか印刷してください。

- ⑫ 以上で、申込手続きは終了です。「戻る」をクリックし、ページを閉じてください。

※ 支払期限は、支払方法により異なります。必ず、期限までに完了させてください。

講習会には、支払の領収書もしくは受講証を持参してください。

【受講証の出力方法】

- ① KICKOFF より「申込状況の確認」をクリックする。



- ② 申込をした講習会をクリックする。
- ③ ページの最後の「受講証出力」をクリックし、印刷する。

【審判講習会実施概要や不明点の問い合わせ先】

(一社)高知県サッカー協会 審判委員会 登録担当 池添・亀岡  
[kochifa\\_referee@yahoo.co.jp](mailto:kochifa_referee@yahoo.co.jp)